


ROTINA QUINZENAL 2º ANO

	PRIMEIRA SEMANA 04/05-08/05	SEGUNDA SEMANA 11/05-15/05
SEGUNDA-FEIRA	<p style="text-align: center;"><u>PORTUGUES</u></p> <ul style="list-style-type: none"> • LIVRO ÁPIS, PÁGINA 272 CANTIGA POPULAR MESTRE ANDRÉ ➤ LER A CANTIGA POPULAR; ➤ PINTE DE AZUL OS VERSOS QUE DIZEM O NOME DO QUE FOI COMPRADO; ➤ PINTE DE VERMELHO O VERSO QUE SE REPETE EM TODAS AS ESTROFES; ➤ NO CADERNO DE LINGUA PORTUGUESA: <ul style="list-style-type: none"> ▪ ANOTE A DATA; ▪ COPIE O TÍTULO DA CANTIGA; ▪ COPIE A ESTROFE COM O INSTRUMENTO QUE VOCÊ COMPRARIA NA LOJA DO MESTRE ANDRÉ; 	<p style="text-align: center;"><u>MATEMATICA</u></p> <ul style="list-style-type: none"> • LIVRO EMAI/LER E ESCREVER ATIVIDADE 4.3 PÁGINA. 28 ATIVIDADE 4.4 PÁGINA. 29 *REALIZAR A ATIVIDADE NO LIVRO.
TERÇA-FEIRA	<p style="text-align: center;"><u>MATEMATICA</u></p> <ul style="list-style-type: none"> • LIVRO EMAI/LER E ESCREVER ATIVIDADE 2.1 PÁGINA 15 E 16 ATIVIDADE 3.5 PÁGINA 25 *REALIZAR A ATIVIDADE NO LIVRO.	<p style="text-align: center;"><u>PORTUGUES</u></p> <ul style="list-style-type: none"> • LIVRO ÁPIS, PÁGINA 272 CANTIGA POPULAR MESTRE ANDRÉ ➤ RELEIA A CANTIGA E CIRCULE 8 PALAVRAS QUE O ADULTO RESPONSÁVEL POR VOCE DITAR; ➤ NO CADERNO DE LINGUA PORTUGUESA: <ul style="list-style-type: none"> ▪ ANOTE A DATA; ▪ ESCREVA OS NOMES DOS INSTRUMENTOS E O SOM QUE CADA UM FAZ; ▪ COPIE E ILUSTRE A TERCEIRA ESTROFE;
QUARTA-FEIRA	<p style="text-align: center;"><u>PORTUGUES</u></p> <ul style="list-style-type: none"> • ATIVIDADE PERMANENTE DE ALFABETIZAÇÃO ATIVIDADE XEROCOPIADA EM ANEXO QUE ESTÁ NO KIT “FAZENDO LISTA” <ul style="list-style-type: none"> ➤ NO CADERNO DE LINGUA PORTUGUESA: <ul style="list-style-type: none"> ▪ ANOTE A DATA; ▪ COLAR A ATIVIDADE; 	<p style="text-align: center;"><u>MATEMATICA</u></p> <ul style="list-style-type: none"> • LIVRO EMAI/LER E ESCREVER ATIVIDADE 11.2 PÁGINA 67 *REALIZAR A ATIVIDADE NO LIVRO.
QUINTA-FEIRA	<p style="text-align: center;"><u>MATEMÁTICA</u></p> <ul style="list-style-type: none"> • LIVRO EMAI/LER E ESCREVER ATIVIDADE 5.1 PÁGINA 30 ATIVIDADE 5.2 PÁGINA 31 *REALIZAR A ATIVIDADE NO LIVRO.	<p style="text-align: center;"><u>PORTUGUES</u></p> <ul style="list-style-type: none"> • LIVRO DE LITERATURA ➤ RELER O LIVRO QUE VOCÊ RECEBEU EMPRESTADO; ➤ ESCOLHER UMA PARTE E FAZER A LEITURA EM VOZ ALTA PARA ALGUÉM DA FAMÍLIA. ➤ NO CADERNO DE LÍNGUA PORTUGUESA: <ul style="list-style-type: none"> ▪ ANOTAR A DATA; ▪ ANOTAR O TÍTULO DO LIVRO E O NOME DO AUTOR ; ▪ FAZER UMA ILUSTRAÇÃO.
SEXTA-FEIRA	<p style="text-align: center;"><u>PORTUGUES</u></p> <ul style="list-style-type: none"> • LIVRO DE LITERATURA ➤ INICIAR A LEITURA DO LIVRO LITERÁRIO QUE VOCÊ RECEBEU EMPRESTADO, ➤ CONVERSAR COM ALGUÉM DA FAMÍLIA SOBRE A HISTÓRIA LIDA; ➤ NO SEU CADERNO DE LINGUA PORTUGUESA: <ul style="list-style-type: none"> ▪ ESCREVER SOBRE A PARTE QUE VOCÊ MAIS GOSTOU 	<p style="text-align: center;"><u>MATEMATICA</u></p> <ul style="list-style-type: none"> • LIVRO EMAI/LER E ESCREVER ATIVIDADE 10.1 PÁGINA 60 *REALIZAR A ATIVIDADE NO LIVRO.



Descubra e pinte de ● a Pitoca.

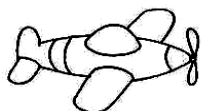
Luiz vive na Emergência.

Ele sai da maleta e não

vê Pitoca. Vê veados, jibóia e

pacca. É a Pitoca? Nada!

É a macaca danada!

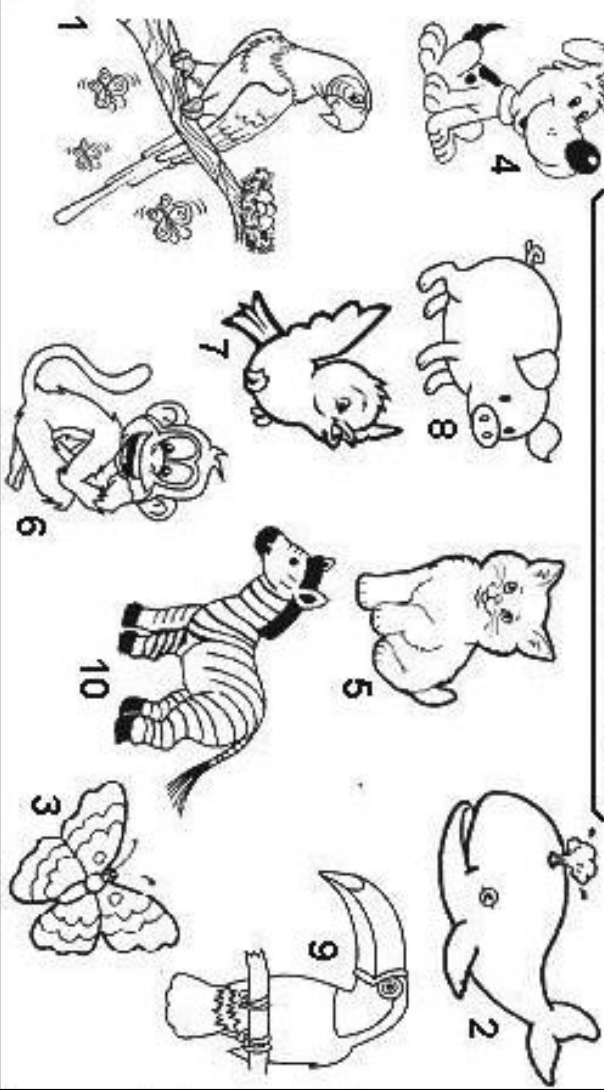


vaca vela vila voto vime

verde viu voa violão vai

veludo vida volume volante

FAZENDO LISTA



ESCREVA OS NOMES DE TODAS OS ANIMAIS:

- 1- _____ 6- _____
- 2- _____ 7- _____
- 3- _____ 8- _____
- 4- _____ 9- _____
- 5- _____ 10- _____